

United Arab Emirates

Ministry of Interior

Fujairah Police General Command



دولة الإمارات العربية المتحدة

وزارة الداخلية

القيادة العامة لشرطة الفجيرة

# دليل استخدام خدمة طلب الإلتحاق ببرنامج أجيال الشرطة

الموقع الإلكتروني الخاص بالقيادة العامة لشرطة الفجيرة

الدخول لموقع القيادة العامة لشرطة الفجيرة

<https://www.fujairahpolice.gov.ae>

بحث في الموقع



مستخدم جديد

تسجيل الدخول

البحث المتقدم



عند الضغط على "تسجيل الدخول" تظهر الصفحة التالية ، هناك عدة خيارات للتسجيل عبر الهوية الرقمية او عبر التسجيل الموحد لوزارة الداخلية

يمكن لولي الأمر تسجيل الدخول باستخدام "الهوية الرقمية UAEPass".

أو يمكن لولي الأمر تسجيل الدخول مباشرة بادخال "اسم المستخدم" و "كلمة المرور" الخاصة بتطبيق وزارة الداخلية moi

## تسجيل الدخول

تسجيل الدخول بالهوية الرقمية



هوية رقمية موحدة ومعتمدة لجميع المواطنين والمقيمين والزوار  
أو

اسم المستخدم

كلمة المرور

تذكرني

تسجيل الدخول

نسيت كلمة المرور **سجل هنا**

ملاحظه: بإمكانك تسجيل الدخول، باستعمال اسم المستخدم و

في حال عدم وجود حساب مسبق في وزارة الداخلية moi  
اضغط على زر "سجل هنا"  
وستظهر لك الصفحة التالية

## تسجيل حساب جديد

تسجيل الدخول لتسجيل الدخول إلى حسابك


رقم الهوية الإماراتية
رمز التفعيل
استكمال الملف الشخصي

رقم الهوية الإماراتية

أدخل رقم الهوية المكون من 15 رقم مثال: 784000000000000

يمكنك تسجيل مستخدم جديد من خلال إدراج رقم الهوية الإماراتية، و الضغط على التالي لاستلام رمز التفعيل على رقم الهاتف المسجل في بيانات الهيئة الاتحادية للهوية و الجنسية و الجملرك وأمن المنافذ

لتسجيل الدخول باستخدام الهوية الرقمية يجب إدخال رقم الهاتف أو رقم الهوية المسجلة في تطبيق UAEPass ثم الضغط على أيقونة "Login"



### Login to UAE PASS

Emirates ID, email, or phone eg. 971500000000

Remember me


Login

[Don't have UAEPASS account? Create new account](#)  
[Recover your account](#)

ستظهر لك شاشة إنتظار، وعليه يجب فتح تطبيق UAEPass و الضغط على أيقونة السماح.

\*في حال عدم إستلام إشعار من تطبيق UAEPass، يجب التأكد من الخطوات التالية:

1. التأكد من تزيل النسخة المحدثة لتطبيق الهوية الرقمية على الهاتف الذكي
2. التأكد أن حساب الهوية الرقمية فعال و موثوق ، لتفاصيل أكثر يرجى الاتصال بمركز الاتصال على **600561111** أو الدخول إلى موقع الهوية الرقمية <https://selfcare.uaepass.ae/faq>




### الهوية الرقمية UAE PASS

Fujairah Police Web Portal requires that you log in.

Please check the Mobile ID application on your device to confirm your identity.

This page will reload automatically once you complete the operation. Please do not click Back or Refresh button.



Cancel

Powered by UAE PASS

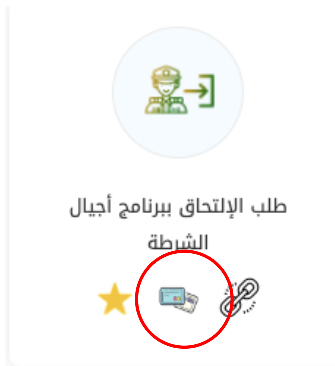


للدخول على خدمة طلب الإلتحاق ببرنامج أجيال الشرطة اضغط على زر "الخدمات المجتمعية" ثم على زر " طلب الإلتحاق ببرنامج أجيال الشرطة "

لإضافة الخدمة إلى "المفضله" اضغط على هذه الأيقونة



عند الضغط على هذه الأيقونة ستنتقل إلى صفحة "بطاقة وصف الخدمة"



لبدء الخدمة اضغط على زر "بدأ الخدمة" للانتقال إلى صفحة تقديم الطلب



## طلب الإلتحاق ببرنامج أجيال الشرطة

بيانات ولي أمر الطالب/الطالبة

784XXXXXXXX	رقم الهوية الإماراتية
XXXXXXXXXXXXXX	اسم ولي الأمر
رقم الهاتف المتحرك	رقم الهاتف المتحرك
رقم هاتف متحرك آخر	رقم هاتف متحرك آخر
اختر الجنس	تحديد الجنس (ذكر/انثى)
الإيميل	البريد الإلكتروني
الفجيرة	الإمارة
يرجى تحديد المنطقة	تحديد المنطقة
عنوان الإقامة	عنوان الإقامة

عند نقلك إلى صفحة " طلب الإلتحاق "

قم بتعبئة الاستمارة ثم انقر على زر " إرسال "

بعد التدقيق على بيانات ولي الأمر سيكتمل نموذج الإدخال و تظهر الخانات الخاصة بإدراج بيانات الطالب/الطالبة

التسجيل مسموح للطلاب من 8

التسجيل مسموح للطالبات من عمر 2009-2012

بيانات الطالب/الطالبة

تحقق

784-XXXXXXXX

عذراً لا يمكن التسجيل برقم الهوية أكثر من مرة

لا يمكن التسجيل برقم الهوية أكثر من مرة

## بيانات الطالب/الطالبة



<input checked="" type="checkbox"/>	784-XXXXXXXXXX	رقم الهوية الإماراتية
	XXXXXXXXXXXXXXXXXXXXXXXXXX	اسم الطالب
	XXXXXXX	تاريخ الميلاد
	اختر الجنس	تحديد الجنس (ذكر/انثى)

بعد تحديد الجنس يرجى استكمال تعبئة البيانات المطلوبة

*	يرجى تحديد الطول	تحديد طول الطالب
	يرجى تحديد صلة القرابة	تحديد صلة القرابة (الام/الاب/الأخ/الأخت/العم/الخال)
*	يرجى تحديد اسم المدرسة	تحديد اسم المدرسة
*	يرجى تحديد الصف	تحديد الصف
*	يرجى تحديد حالة توفير المواصلات	تحديد حالة توفير المواصلات
	صورة شخصية رسمية للوجه حديثة (6*4) بصيغة (jpg.jpeg.gif.png.bmp)	صورة شخصية رسمية واضحة بالصيغ المطلوبة
	No file chosen Choose File	
	صورة من البوابة التعليمية للمدرسة تثبت المرحلة الدراسية الحالية (الفصل الأول أو الثاني) للطالب/ الطالبة بصيغة (jpg.jpeg.gif.png.bmp.pdf)	صورة من البوابة التعليمية للمدرسة تثبت المرحلة الدراسية الحالية (الفصل الأول أو الثاني) للطالب/ الطالبة بالصيغ المطلوبة
	No file chosen Choose File	



أقر أنا ولي أمر الطالب (XXXXXXXXXXXXXXXXXXXX) بالموافقة على إلتحاقه بدورة التدريب الصيفي لطلبة المدارس (أجيال الشرطة الدورة 18 للطلاب) لعام 2023، المقرر عقدها بالقيادة العامة لشرطة الفجيرة لمدة خمسة أسابيع خلال الفترة من 2023-07-10 و لغاية 2023-08-11 و ضمن إقرارى هذا بالموافقة على برنامج الدورة الذي يشمل على الآتي:

- \* التدريب على المشاة و الأسلحة و الرماية
- \* المحاضرات الأكاديمية
- \* الزيارات الميدانية العلمية و الترفيهية داخل و خارج الإمارة

وذلك دون تحمل القيادة العامة لشرطة الفجيرة أية مسؤولية

أقر أنا ولي أمر الطالب بإلتزام ابني بالحضور للدورة خلال المدة الزمنية المذكوره أعلاه

إقرار ولي الأمر بالمشاكل الصحية للطالب (XXXXXXXXXXXXXXXXXXXX)

أقر أنا ولي الأمر بأن ابني لا يعاني من مشاكل صحية أو نفسية قد تؤثر عليه أثناء إلتحاقه بأجبال الشرطة

أقر أنا ولي الأمر بأن ابني يعاني من مشاكل صحية، وهي كالتالي:

يرجى تحديد نوع المرض من القائمة التالية:

- السكري
- ضغط الدم
- أمراض القلب و الأوعية الدموية
- أمراض الجهاز التنفسي ( الربو، ضيق التنفس وغيرها )
- السرطان
- الصرع والنوبات
- السممة المفرطة
- مرض الكلى المزمن (الفشل الكلوي)
- الجلوکوما
- الأمراض النفسية
- أخرى

يجب موافقة ولي الأمر على الإقرارات الثلاثة ، وتحديد

المشاكل الصحية إن وجدت

ان لم يذكر نوع المرض في القائمة يمكنك كتابته عند

الضغط على زر " أخرى "

إرسال

إعادة التعيين

عند الانتهاء من تعبئة البيانات انقر على زر إرسال ،

يمكنك الضغط على إعادة التعيين لحذف البيانات وإعادة تعبئة المتطلبات



كيف تقيم خدمتنا ؟



يرجى تقييم الخدمة من خلال النقر على الشكل الموضح أدناه

ستظهر رسالة استلام الطلب مع رقم المعاملة



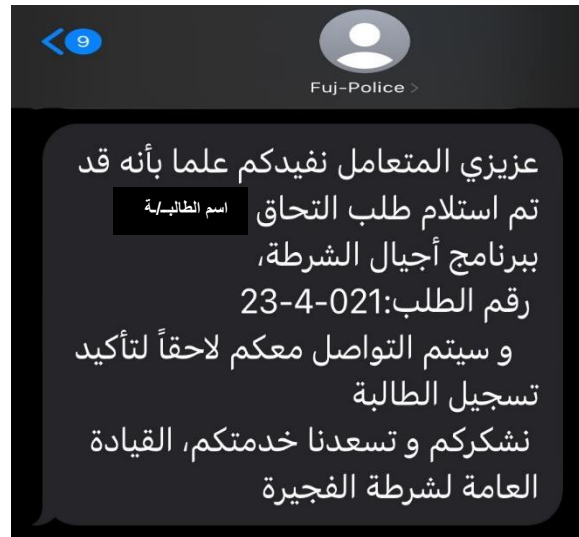
شكرا لك !

تم تقديم طلبك بنجاح  
رقم المعاملة : 23-18-105

عند الضغط على زر "إنهاء" سيتم تحويلك  
إلى الصفحة الرئيسية



يمكنك إدراج طلب آخر بنفس بيانات ولي الأمر، من خلال النقر على  
خيار "إدراج طلب آخر" سيتم تحويل المستخدم لصفحة نموذج الطلب  
مع وجود بيانات ولي الأمر كما هي مدرجة في النموذج السابق مع إضافة  
خيار لإدراج طالبة/ة آخر لنفس بيانات ولي الأمر



سيتم إرسال رسالة نصية لولي  
الأمر برقم الطلب لمتابعة حالة  
الطلب لاحقا حتى يتم إتمامه